

APPRENTISSAGE ANTICIPÉ de la conduite

AVEC L'AAC, JE NE PRÉPARE PAS SEULEMENT LES ÉPREUVES DU PERMIS DE CONDUIRE.

J'approfondis avec mon enseignant les comportements qui me permettront de mieux prévoir les situations à risques.

J'apprends à mon rythme avec l'aide d'un accompagnateur qui me connaît bien et qui me permet d'acquérir une très forte expérience.

Dès 15 ans, je peux choisir la Conduite Accompagnée

2 PHASES :

- une période de formation initiale,
- une période de conduite accompagnée.

AVANT DE POUVOIR CONDUIRE AVEC UN ACCOMPAGNATEUR, LA FORMATION INITIALE COMPREND :

- une évaluation préalable (1h) ;
- une formation théorique pour la préparation à l'épreuve théorique générale, dite épreuve du «code» ;
- une formation pratique (cours de conduite) de 20h au moins (13 heures en cas d'utilisation d'une boîte de vitesses automatique).

Une fois l'épreuve du code obtenue et le niveau de conduite jugé satisfaisant par l'enseignant, celui-ci délivre une attestation de fin de formation initiale (AFFI).

Cette attestation est consignée dans le livret d'apprentissage. Elle est aussi remise à la compagnie d'assurance, car elle est indispensable pour commencer la conduite accompagnée.

La phase de conduite accompagnée débute par un rendez-vous préalable d'une durée minimale de 2h.

Il réunit l'élève, installé au poste de conduite, l'enseignant à ses côtés et l'accompagnateur assis à l'arrière, afin de réaliser le «passage de relais» entre l'enseignant de la conduite et l'accompagnateur.

À la fin de cette séance, un guide est remis à l'accompagnateur, dans lequel il trouvera les informations utiles à la formation du futur conducteur.

Cette phase de conduite dure 1 an au moins, sur 3 000 km au moins, en compagnie d'un ou plusieurs accompagnateur(s).

Au cours de cette phase, au moins 2 RV pédagogiques de 3h sont effectués.

Les avantages de l'AAC

L'assurance

Avantages tarifaires des compagnies d'assurance : surprime de la 1^{ère} année diminuée de 50 % ; suppression de la surprime la 2^e année si je n'ai occasionné aucun accident.

Une meilleure réussite

L'examen intervient dès 17 ans, au terme d'une formation performante et après une année au moins de conduite accompagnée.

Le taux de réussite à l'examen du permis de conduire est meilleur que celui correspondant à la formation classique : 75 % de réussite contre 58 % pour la filière traditionnelle.

La durée du permis probatoire

La période probatoire est réduite à 2 ans, au lieu de 3 pour les conducteurs issus de la formation traditionnelle.

Moins d'accidents

L'apprentissage anticipé de la conduite garantit une meilleure sécurité.

Quatre fois moins d'accidents que les conducteurs issus de la formation traditionnelle au cours des premières années de conduite.

LA CONDUITE SUPERVISÉE

UNE FORTE ACQUISITION D'EXPÉRIENCES ET DE CONFIANCE EN SOI DANS UN DÉLAI COURT.

Une formation complète, avec l'aide d'un enseignant et d'un accompagnateur qu'on connaît bien.
Un choix que l'on peut faire à tout moment.

Dès 18 ans, je peux choisir la Conduite Supervisée

Inscrit dans une école de conduite, j'ai la possibilité de compléter ma formation initiale par une phase de conduite supervisée me permettant d'acquérir davantage d'expériences, afin de passer ensuite l'épreuve pratique dans des conditions sereines. Comme pour la conduite accompagnée, je dois au préalable avoir réussi l'épreuve du code et avoir suivi au moins 20h de conduite en école de conduite (13 heures en cas de formation sur boîte de vitesses automatique).

À la fin de la formation initiale, c'est l'enseignant qui m'autorise à opter pour la conduite supervisée en fonction de mes compétences et de mes comportements.

Avant de partir en conduite supervisée avec un accompagnateur, je dois faire un rendez-vous préalable. D'une durée minimale de 2h, le RV préalable consiste en une séquence de conduite sur un véhicule de l'établissement. Il réunit l'élève, installé au poste de conduite, l'enseignant à ses côtés et l'accompagnateur assis à l'arrière, afin de réaliser le « passage de relais » entre l'enseignant de la conduite et l'accompagnateur.

À la fin de cette séance, un guide est remis à l'accompagnateur, dans lequel il trouvera les informations utiles à la formation du futur conducteur.

Pendant toute la période de conduite supervisée : je ne franchis pas les frontières françaises ; mon véhicule est équipé de 2 rétroviseurs latéraux (l'accompagnateur peut ajouter un second rétroviseur droit et un second rétroviseur central pour mieux voir vers l'arrière) ; j'ajoute le disque « conduite accompagnée ».

DÈS 18 ANS Conduite supervisée

UNE FORTE ACQUISITION D'EXPÉRIENCES ET DE CONFIANCE EN SOI DANS UN DÉLAI COURT.

- Une formation complète, avec l'aide d'un enseignant et d'un accompagnateur qu'on connaît bien.
- Un choix que l'on peut faire à tout moment.

Mon enseignant auto-école :

Téléphone :

Mon assureur :

Téléphone :



Cachet de l'auto-école

Horaires d'ouverture

Lundi		
Mardi		
Mercredi		
Jeudi		
Vendredi		
Samedi		

PLUS SOUPLE que l'AAC

DÈS 18 ANS, JE PEUX CHOISIR LA CONDUITE SUPERVISÉE

DÈS LA SIGNATURE DU CONTRAT
DE FORMATION

APRÈS L'OBTENTION DE L'ATTESTATION
DE FIN DE FORMATION INITIALE

Inscrit dans une école de conduite, j'ai la possibilité de compléter ma formation initiale par une phase de conduite supervisée me permettant d'acquérir davantage d'expériences, afin de passer ensuite l'épreuve pratique dans des conditions sereines. Comme pour la conduite accompagnée, je dois au préalable avoir réussi l'épreuve du code et avoir suivi au moins 20h de conduite en école de conduite si je me forme sur une voiture ayant une boîte de vitesses manuelle. Cette durée est abaissée à 13 heures si je conduis sur boîte automatique.

À la fin de la formation initiale, c'est l'enseignant qui m'autorise à opter pour la conduite supervisée en fonction de mes compétences et de mes comportements.

LE RENDEZ-VOUS PRÉALABLE

D'une durée minimale de 2h, le RV préalable consiste en une séquence de conduite sur un véhicule de l'établissement.

- Il réunit l'élève, installé au poste de conduite, l'enseignant à ses côtés et l'accompagnateur assis à l'arrière, afin de réaliser le « passage de relais » entre l'enseignant de la conduite et l'accompagnateur.
- À la fin de cette séance, un guide est remis à l'accompagnateur, dans lequel il trouvera les informations utiles à la formation du futur conducteur.

LES ÉTAPES de la conduite supervisée

1. INSCRIPTION

Attestation d'inscription
au permis de conduire
Livret d'apprentissage
Lettre Accord Assurance



Formation initiale

- Évaluation
- Formation théorique
- ETG (code)
- Formation pratique
- Bilan de compétences

2. FIN DE FORMATION INITIALE

Attestation de
fin de Formation Initiale
Extension de garantie

3. CONDUITE SUPERVISÉE

- Rendez-vous de 2 heures
- Expérience de conduite suffisante



La phase de CONDUITE SUPERVISÉE

LES ACCOMPAGNATEURS

Pour être accompagnateur, il faut :

- être titulaire du permis B depuis au moins 5 ans sans interruption ;
- avoir l'accord de l'assureur ;
- ne pas avoir de condamnation pour certains délits (alcool, drogues, délit de fuite, ...) ;
- être mentionné dans le contrat signé avec l'école de conduite ;
- participer au rendez-vous préalable.

Je peux avoir plusieurs accompagnateurs, y compris hors du cadre familial.



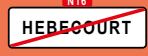







L'ASSURANCE

L'accord préalable (extension de garantie) écrit de l'assureur est indispensable. Il permet de couvrir le ou les véhicules utilisés pour la conduite et ses occupants.

LES RÈGLES

Pendant toute la période de conduite supervisée :

- Je conduis sur le réseau routier et autoroutier du territoire national à différents moments du jour et de la nuit et par diverses conditions météorologiques.
- Mon véhicule est équipé de 2 rétroviseurs latéraux (l'accompagnateur peut ajouter un second rétroviseur droit et un second rétroviseur central pour mieux voir vers l'arrière).
- J'ajoute le disque «conduite accompagnée».

VITESSES MAXI 			 	
				

*Sur les sections d'autoroute limitées à 110 km/h

CONDUITE SUPERVISÉE

rendez-vous préalable :
de conduite.

conduite jugée
par l'enseignant.



ÉPREUVE PRATIQUE

CEPC valable 4 mois

CERTIFICAT D'EXAMEN DU PERMIS DE CONDUIRE (1)

Bilan des compétences	Niveaux d'appréciation				Autonomie (évaluation visuelle)
	1	0	1	2	
Connaître et maîtriser les règles de conduite					
Securiser et assurer la sécurité à bord					
Effectuer des observations de véhicule					
Comprendre et utiliser les commandes					
Appréhender le trafic					
Maîtriser l'information					
Adapter son comportement					
Expliquer la réglementation					
Maîtriser les aspects de sécurité					
Partager la chaussée					
Maîtriser les aspects de sécurité					
Sous-totaux	11	0	13	1	1
Coût de l'évaluation	0				
Coût de la conduite	+1				
Total général	26				

PERMIS PROBATOIRE

6 points
(+2 points par an pendant 3 ans sans infraction)
+ disque A.





DOCUMENTS OBLIGATOIRES

Lors de la conduite supervisée, je dois avoir avec moi :

- l'attestation d'inscription au permis de conduire;
- le livret d'apprentissage contenant l'attestation de fin de formation initiale, ainsi que la lettre-avenant signée par l'assurance (le livret peut être dématérialisé) ;
- le disque "Conduite Accompagnée" apposé à l'arrière du véhicule.

L'accompagnateur doit avoir avec lui son permis de conduire.



LES TEXTES RÉGLEMENTAIRES

- Articles R.211-3 à R.211-6.
- Décret n° 2009-1590 du 18 décembre 2009 relatif à l'apprentissage de la conduite d'un véhicule à moteur et au permis de conduire.
- Arrêté du 22 décembre 2009 modifié relatif à l'apprentissage de la conduite.
- Arrêté du 29 juillet 2013 relatif au livret d'apprentissage.

LE GUIDE DE L'ACCOMPAGNATEUR

Le complément de votre formation.

- Vous y trouverez toutes les informations utiles et des conseils à partager entre vous et votre accompagnateur.
- 32 pages en couleurs, gardez-le dans votre boîte à gants.

Demandez-le à votre auto-école.



DÈS 15 ANS

Conduite accompagnée

AVEC L'AAC, JE NE PRÉPARE PAS SEULEMENT LES ÉPREUVES DU PERMIS DE CONDUIRE.

- J'approfondis avec mon enseignant les comportements qui me permettront de mieux prévoir les situations à risques.
- J'apprends à mon rythme avec l'aide d'un accompagnateur qui me connaît bien et qui me permet d'acquérir une très forte expérience.

Mon enseignant auto-école :

Téléphone :

Mon assureur : Téléphone :



Cachet de l'auto-école

Horaires d'ouverture

Lundi		
Mardi		
Mercredi		
Jeudi		
Vendredi		
Samedi		

SE FORMER dans la durée

DÈS 15 ANS, JE PEUX CHOISIR LA CONDUITE ACCOMPAGNÉE.



2 phases :

PHASE 1 : PÉRIODE DE FORMATION INITIALE

Avant de pouvoir conduire avec un accompagnateur, la formation initiale comprend :

- une évaluation préalable (1h) ;
- une formation théorique pour la préparation à l'épreuve théorique générale, dite épreuve du «code» ;
- une formation pratique (cours de conduite) 20h au moins.

Épreuve du code obtenue et niveau de conduite jugé satisfaisant par l'enseignant, celui-ci délivre une attestation de fin de formation initiale (AFFI).

Cette attestation est consignée dans le livret d'apprentissage numérique. Elle est aussi remise à la compagnie d'assurances, car elle est indispensable pour commencer la conduite accompagnée.

PHASE 2 : PÉRIODE DE CONDUITE ACCOMPAGNÉE

La phase de conduite accompagnée débute par un rendez-vous préalable d'une durée minimale de 2h.

Il réunit l'élève, installé au poste de conduite, l'enseignant à ses côtés et l'accompagnateur assis à l'arrière, afin de réaliser le «passage de relais» entre l'enseignant de la conduite et l'accompagnateur.

À la fin de cette séance, un guide est remis à l'accompagnateur, dans lequel il trouvera les informations utiles à la formation du futur conducteur.

Cette phase de conduite dure 1 an au moins, sur 3000 km au moins, en compagnie d'un ou plusieurs accompagnateur(s).

Au cours de cette phase, au moins 2 RV pédagogiques de 3h sont effectués.

LES ACCOMPAGNATEURS

Pour être accompagnateur, il faut :

- être titulaire du permis B depuis au moins 5 ans sans interruption ;
- avoir l'accord de l'assureur ;
- ne pas avoir de condamnation pour certains délits (alcool, drogues, délit de fuite, ...) ;
- être mentionné dans le contrat signé avec l'école de conduite ;
- participer au rendez-vous préalable.

Je peux avoir plusieurs accompagnateurs, y compris hors du cadre familial.

Les AVANTAGES

L'ASSURANCE

Avantages tarifaires des compagnies d'assurances :

- surprime de la 1^{ère} année diminuée de 50 % ;
- suppression de la surprime la 2^e année si je n'ai occasionné aucun accident.

UNE MEILLEURE RÉUSSITE

L'examen intervient dès 17 ans, au terme d'une formation performante et après une année au moins de conduite accompagnée.

Le taux de réussite à l'examen du permis de conduire est meilleur que celui correspondant à la formation classique. 75 % de réussite contre 58 % pour la filière traditionnelle.

PERMIS PROBATOIRE

Période probatoire réduite à 2 ans, au lieu de 3 pour les conducteurs issus de la formation traditionnelle. Si je suis une formation post permis (entre le 6^e et le 12^e mois après l'obtention de mon permis), la période probatoire est réduite à 1 an et demi.

MOINS D'ACCIDENTS

L'apprentissage anticipé de la conduite garantit une meilleure sécurité.

Quatre fois moins d'accidents que les conducteurs issus de la formation traditionnelle au cours des premières années de conduite.

LES ÉTAPES de la conduite accompagnée

1. INSCRIPTION

Attestation d'inscription au permis
Livret d'apprentissage numérique
Lettre Accord Assurance



Formation initiale
• Évaluation
• Formation théorique
• ETG (code)
• Formation pratique
• Bilan de compétences

2. FIN DE FORMATION INITIALE

Attestation de fin de Formation Initiale
Extension de garantie



3. CONDUITE ACCOMPAGNÉE 1 AN/3 000 KM AU MOINS

- Rendez-vous préalable 2h
- 1^{er} Rendez-vous pédagogique 3h
- 2^{ème} Rendez-vous pédagogique 3h
- 3^{ème} Rendez-vous pédagogique 3h facultatif



ÉPREUVE PRATIQUE
17 ANS

PERMIS PROBATOIRE 17 ANS

6 points
(+3 points par an pendant 2 ans sans infraction)
+ disque A.










A

LES RÈGLES

Pendant toute la période de conduite accompagnée, je dois suivre les règles suivantes :

- Ne pas franchir les frontières françaises ;
- Véhicule équipé de 2 rétroviseurs latéraux (l'accompagnateur peut ajouter un second rétroviseur droit et un second rétroviseur central pour mieux voir la circulation vers l'arrière) ;
- Disque «conduite accompagnée» ;
- Vitesses maximales autorisées applicables aux conducteurs novices (titulaires d'un permis probatoire).

VITESSES MAXI	N16 HEBECOURT	N16 HEBECOURT		
				

*Sur les sections d'autoroute limitées à 110 km/h

DOCUMENTS OBLIGATOIRES

Pendant la phase de conduite accompagnée, je dois avoir en ma possession :

- mon attestation d'inscription au permis de conduire ;
- le livret d'apprentissage numérique contenant l'attestation de fin de formation initiale, ainsi que la lettre-avenant signée par l'assurance ;
- le disque «Conduite Accompagnée» apposé à l'arrière du véhicule.

L'accompagnateur doit avoir avec lui son permis de conduire.



LES TEXTES RÉGLEMENTAIRES

- Articles R.211-3 à R.211-6.
- Arrêté du 22 décembre 2009 modifié relatif à l'apprentissage de la conduite.
- Arrêté du 29 juillet 2013 relatif au livret d'apprentissage.

